



الفصل الثاني  
القوى العاملة  
CHAPTER II  
LABOUR FORCE

## LABOUR FORCE



## القوى العاملة

In line with the steady growth of the State of Qatar in various aspects of social and economic life along with a growing demand for labor force, comes the importance of statistics and studies on growth, structure and distribution of manpower and labor force as well as their various characteristics of types.

تماشياً مع النمو المطرد الذي تشهده البلاد في شتى نواحي الحياة الاجتماعية والاقتصادية وما واكب ذلك من طلب متزايد على القوى العاملة، تأتي أهمية الإحصاءات والدراسات المتعلقة بنمو وتركيب وتوزيع القوى البشرية وقوة العمل بمختلف أنواعها وخصائصها.

Accordingly, this chapter looks at labor force statistics derived from the data of the labor force survey by sample 2021, conducted by the Planning and Statistics Authority, where data is collected on a monthly basis, and labor force characteristics are published on a quarterly basis on PSA website.

لذا، نعرض في هذا الفصل إحصاءات القوى العاملة من واقع بيانات مسح القوى العاملة بالعينة ٢٠٢١ الذي نفذته جهاز التخطيط والإحصاء، حيث يتم جمع البيانات بشكل شهري، ويتم نشر خصائص القوى العاملة بشكل ربع سنوي من خلال موقع الجهاز على الإنترنت.



السكان (١٥ سنة فأكثر) حسب العلاقة بقوة العمل والجنسية والنوع  
 POPULATION (15 YEARS AND ABOVE) BY RELATION TO LABOUR FORCE,  
 NATIONALITY & GENDER  
 2021

Table No. (15)

جدول رقم (١٥)

Nationality	gender	المجموع العام Grand Total	غير النشيطين اقتصادياً Economically Inactive						النشيطون اقتصادياً Economically Active			النوع	الجنسية	
			المجموع Total	أخرى Other	متقاعد Retired	عاجز Disabled	متفرغ للدراسة Student	متفرغة لأعمال المنزل Housewife	المجموع Total	متعطل سابق له العمل Unemployed with previous employment	متعطل لم يسبق له العمل Seeking Work for first time			مشتغل Employed
Qatari	Males	105,548	35,170	1,714	11,220	1,381	20,855	0	70,378	67	64	70,247	ذكور	قطريون
	Females	108,251	62,764	961	6,917	1,119	27,880	25,887	45,487	0	296	45,191	إناث	
	Total	213,799	97,934	2,675	18,137	2,500	48,735	25,887	115,865	67	360	115,438	المجموع	
Non-Qatari	Males	1,691,298	46,987	4,270	0	632	42,085	0	1,644,311	186	1,028	1,643,097	ذكور	غير قطريين
	Females	410,566	146,825	2,926	0	1,082	39,619	103,198	263,741	164	945	262,632	إناث	
	Total	2,101,864	193,812	7,196	0	1,714	81,704	103,198	1,908,052	350	1,973	1,905,729	المجموع	
Total	Males	1,796,846	82,157	5,984	11,220	2,013	62,940	0	1,714,689	253	1,092	1,713,344	ذكور	المجموع
	Females	518,817	209,589	3,887	6,917	2,201	67,499	129,085	309,228	164	1,241	307,823	إناث	
	Total	2,315,663	291,746	9,871	18,137	4,214	130,439	129,085	2,023,917	417	2,333	2,021,167	المجموع	



السكان النشيطون اقتصادياً ( ١٥ سنة فأكثر ) حسب الجنسية والنوع والحالة العملية  
ECONOMICALLY ACTIVE POPULATION ( 15 YEARS & ABOVE ) BY NATIONALITY,  
GENDER & EMPLOYMENT STATUS  
2021

Table No. (16)

جدول رقم (١٦)

Employment Status	المجموع Total			غير قطريين Non-Qatari			قطريون Qatari			الحالة العملية
	المجموع Total	إناث Females	ذكور Males	المجموع Total	إناث Females	ذكور Males	المجموع Total	إناث Females	ذكور Males	
Employer	6,487	452	6,035	3,592	305	3,287	2,895	147	2,748	صاحب عمل ويديره
Own Account Worker	980	0	980	898	0	898	82	0	82	يعمل لحسابه
Employee	2,014,117	307,535	1,706,582	1,901,589	262,491	1,639,098	112,528	45,044	67,484	يعمل بأجر
<b>Total</b>	<b>2,021,584</b>	<b>307,987</b>	<b>1,713,597</b>	<b>1,906,079</b>	<b>262,796</b>	<b>1,643,283</b>	<b>115,505</b>	<b>45,191</b>	<b>70,314</b>	<b>المجموع</b>

Not including persons seeking work for the first time

لا يشمل المتعطلين الذين لم يسبق لهم العمل



السكان النشيطون اقتصادياً (١٥ سنة فأكثر) حسب الجنسية والنوع والمهنة  
**ECONOMICALLY ACTIVE POPULATION (15 YEARS & ABOVE) BY NATIONALITY ,  
 GENDER & OCCUPATION  
 2021**

Table No. (17)

جدول رقم (١٧)

Occupation	المجموع Total			غير قطريين Non-Qatari			قطريون Qatari			المهنة
	المجموع Total	إناث Females	ذكور Males	المجموع Total	إناث Females	ذكور Males	المجموع Total	إناث Females	ذكور Males	
Legislators, Senior Officials And Managers	49,967	6,864	43,103	37,521	3,661	33,860	12,446	3,203	9,243	المشروعون وموظفو الإدارة العليا والمديرون
Professionals	224,659	71,655	153,004	186,283	50,095	136,188	38,376	21,560	16,816	الاختصاصيون
Technicians And Associate Professionals	168,050	19,108	148,942	148,307	13,773	134,534	19,743	5,335	14,408	الفنيون والاختصاصيون المساعدون
Clerks	135,078	39,746	95,332	99,249	25,973	73,276	35,829	13,773	22,056	الكتابة
Service Workers And Shop And Market Sales Workers	157,400	53,161	104,239	153,971	52,237	101,734	3,429	924	2,505	العاملون في الخدمات والباعة في المحلات التجارية والأسواق
Skilled Agricultural And Fishery Workers	22,245	0	22,245	22,245	0	22,245	0	0	0	العمال المهرة في الزراعة وصيد الأسماك
Craft And Related Trades Workers	633,302	238	633,064	630,803	238	630,565	2,499	0	2,499	العاملون في الحرف وما إليها من المهن
Plant And Machine Operators And Assemblers	256,639	328	256,311	255,021	328	254,693	1,618	0	1,618	مشغلو الآلات والمعدات ومجموعها
Elementary Occupations	374,244	116,887	257,357	372,679	116,491	256,188	1,565	396	1,169	المهن العادية
<b>Total</b>	<b>2,021,584</b>	<b>307,987</b>	<b>1,713,597</b>	<b>1,906,079</b>	<b>262,796</b>	<b>1,643,283</b>	<b>115,505</b>	<b>45,191</b>	<b>70,314</b>	<b>المجموع</b>

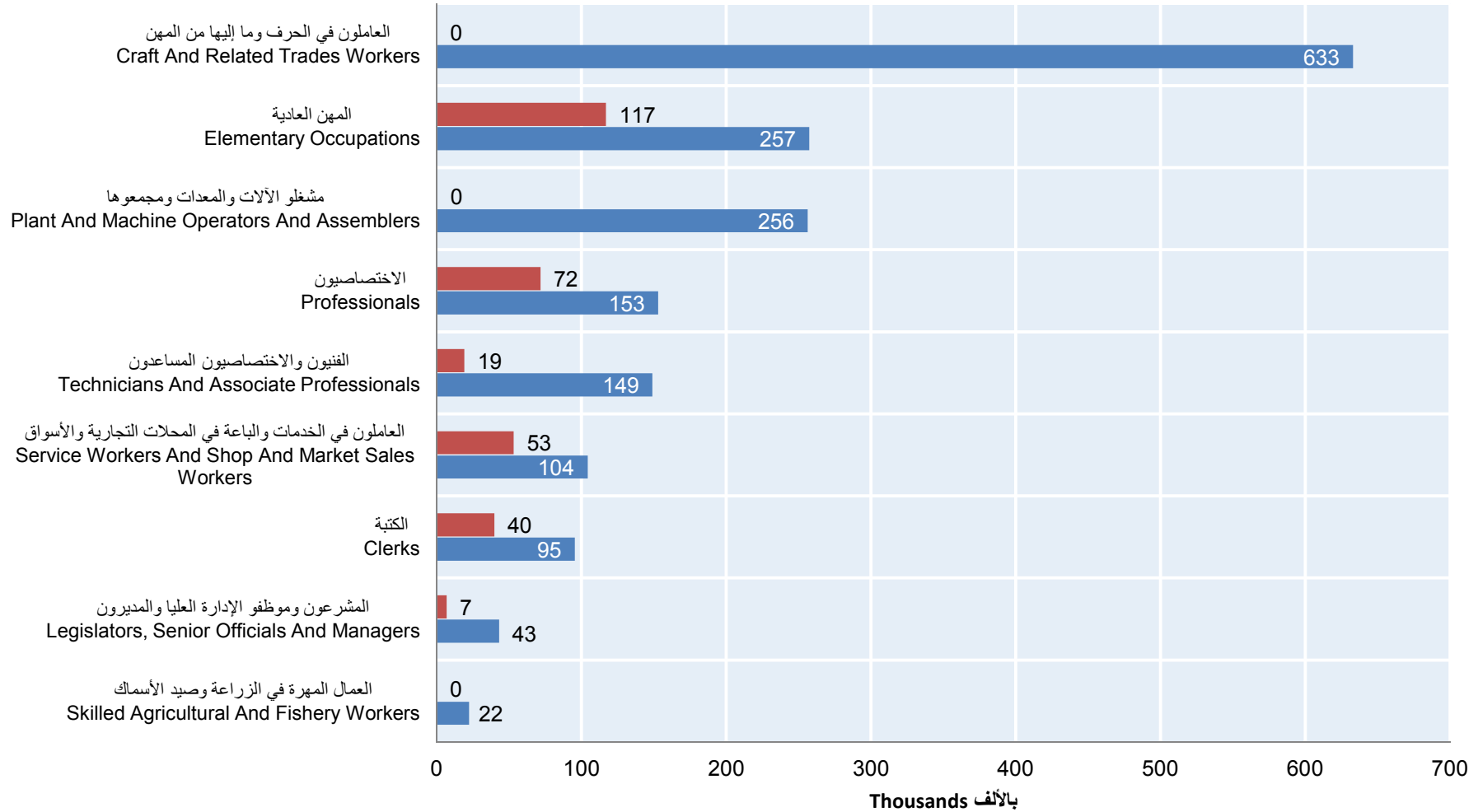
Not including persons seeking work for the first time

لا يشمل المتعطلين الذين لم يسبق لهم العمل



السكان النشيطون اقتصادياً (١٥ سنة فأكثر) حسب النوع و المهنة (بالآلف)  
ECONOMICALLY ACTIVE POPULATION (15 YEARS & ABOVE)  
BY GENDER & OCCUPATION (Thousands)  
2021

■ Female إناث ■ Male ذكور



شكل رقم (7) Graph No. (7)



السكان النشيطون اقتصادياً (١٥ سنة فأكثر) حسب الجنسية والنوع وفئات العمر  
**ECONOMICALLY ACTIVE POPULATION (15 YEARS & ABOVE) BY NATIONALITY ,  
 GENDER & AGE GROUPS  
 2021**

Table No. (18)

جدول رقم (١٨)

Age Groups	المجموع Total			غير قطريين Non-Qatari			قطريون Qatari			فئات العمر
	المجموع Total	إناث Females	ذكور Males	المجموع Total	إناث Females	ذكور Males	المجموع Total	إناث Females	ذكور Males	
15 - 19	8,171	4,327	3,844	7,374	4,279	3,095	797	48	749	١٩ - ١٥
20 - 24	145,416	36,046	109,370	132,186	33,183	99,003	13,230	2,863	10,367	٢٤ - ٢٠
25 - 29	307,787	56,666	251,121	285,444	46,639	238,805	22,343	10,027	12,316	٢٩ - ٢٥
30 - 34	453,625	69,939	383,686	435,066	62,662	372,404	18,559	7,277	11,282	٣٤ - ٣٠
35 - 39	354,500	49,043	305,457	338,450	41,243	297,207	16,050	7,800	8,250	٣٩ - ٣٥
40 - 44	329,426	41,291	288,135	316,513	35,130	281,383	12,913	6,161	6,752	٤٤ - ٤٠
45 - 49	178,884	26,208	152,676	167,026	20,746	146,280	11,858	5,462	6,396	٤٩ - ٤٥
50 - 54	143,264	13,639	129,625	133,410	10,861	122,549	9,854	2,778	7,076	٥٤ - ٥٠
55 - 59	65,284	7,862	57,422	57,890	5,629	52,261	7,394	2,233	5,161	٥٩ - ٥٥
60 - 64	27,531	2,202	25,329	25,763	1,758	24,005	1,768	444	1,324	٦٤ - ٦٠
65 +	7,696	764	6,932	6,957	666	6,291	739	98	641	+ ٦٥
<b>Total</b>	<b>2,021,584</b>	<b>307,987</b>	<b>1,713,597</b>	<b>1,906,079</b>	<b>262,796</b>	<b>1,643,283</b>	<b>115,505</b>	<b>45,191</b>	<b>70,314</b>	<b>المجموع</b>

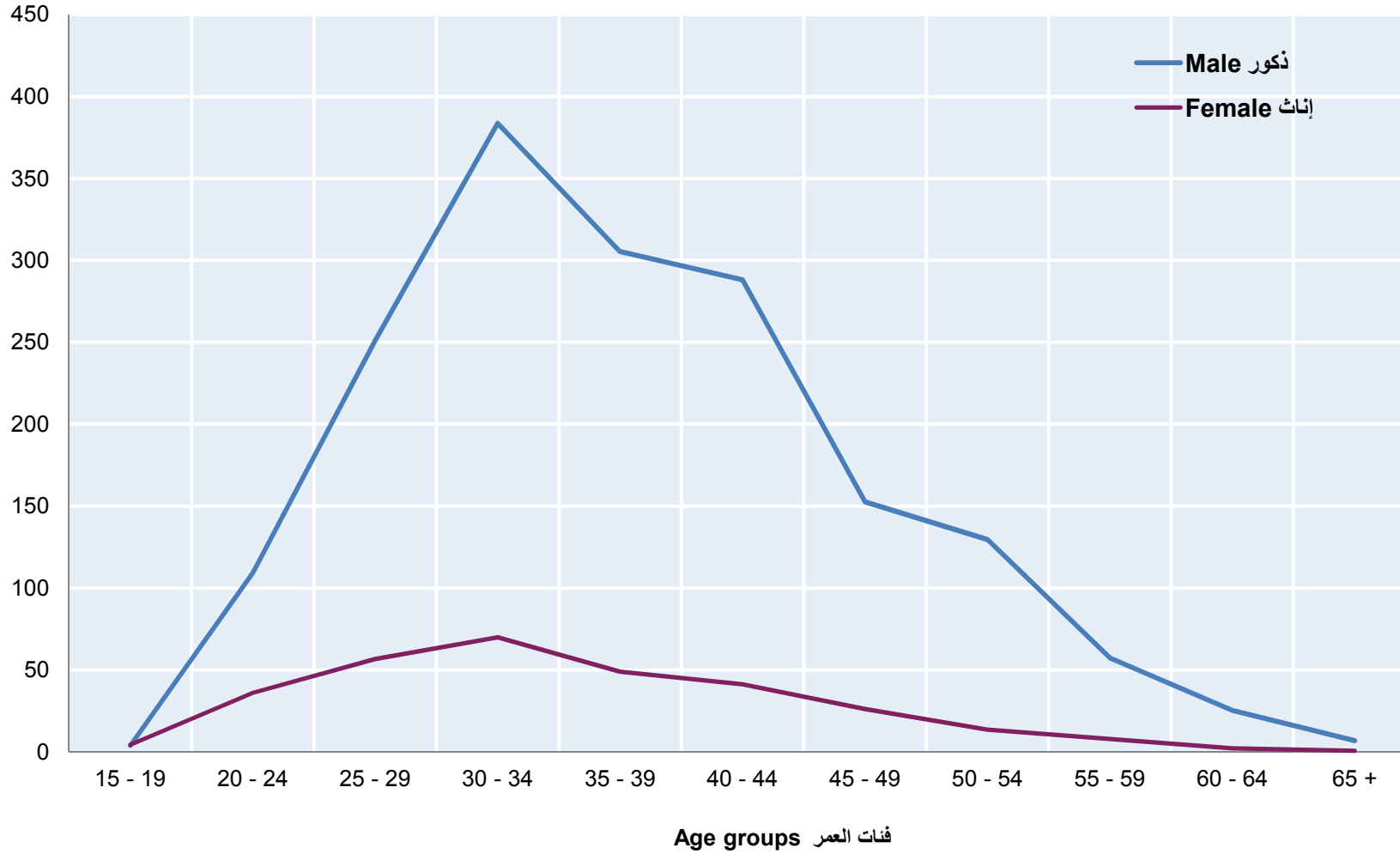
Not including persons seeking work for the first time

لا يشمل المتعطلين الذين لم يسبق لهم العمل



السكان النشيطون اقتصادياً (١٥ سنة فأكثر) حسب النوع و فئات العمر (بالآلف)  
ECONOMICALLY ACTIVE POPULATION (15 YEARS & ABOVE)  
BY GENDER & AGE GROUP (THOUSAND)  
2021

بالآلف  
Thousands







السكان النشيطون اقتصادياً (١٥ سنة فأكثر) حسب الجنسية والنوع والحالة التعليمية  
**ECONOMICALLY ACTIVE POPULATION (15 YEARS & ABOVE) BY NATIONALITY,  
 GENDER & EDUCATIONAL STATUS**

2021

Table No. (19)

جدول رقم (١٩)

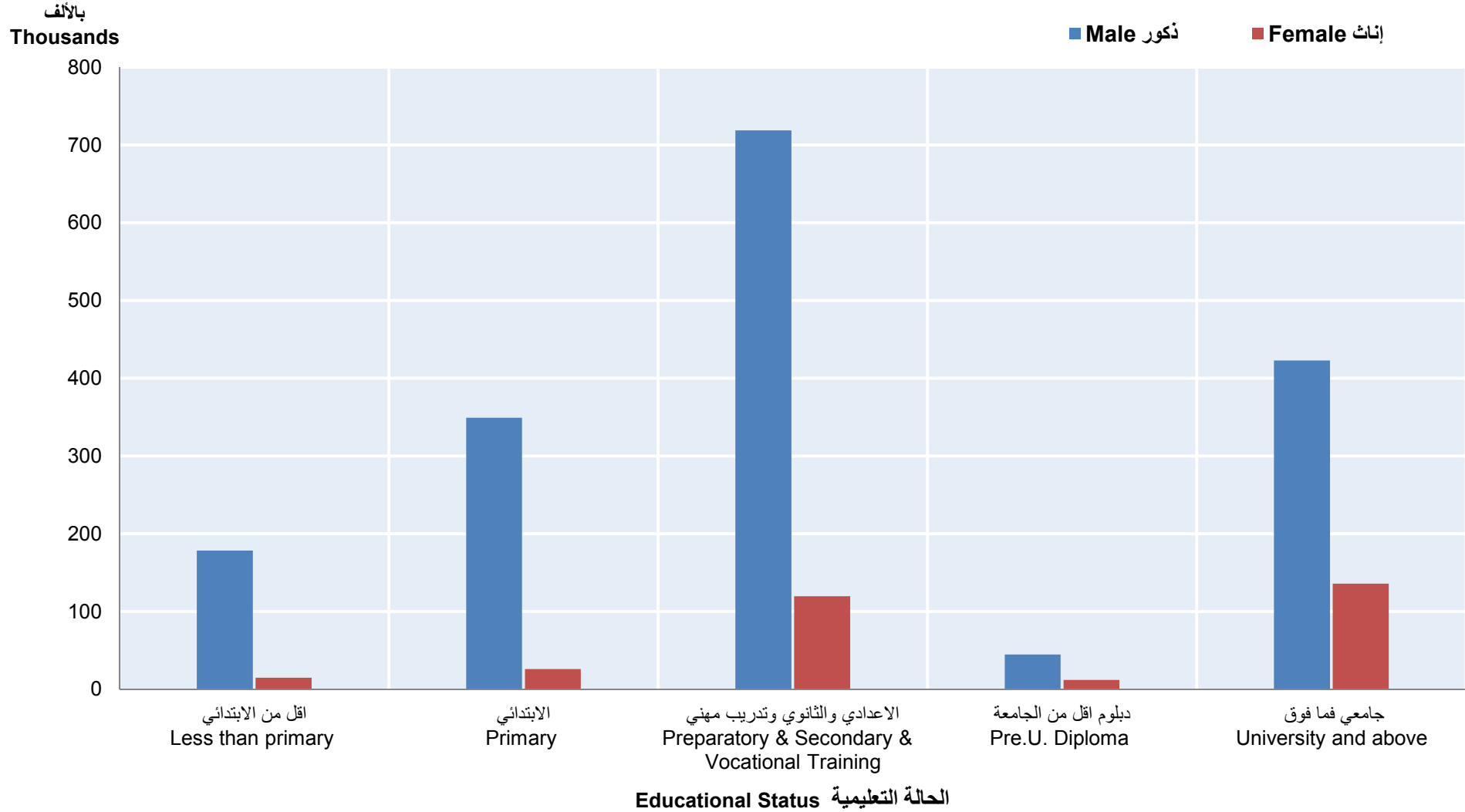
Educational Status	المجموع Total			غير قطريين Non-Qatari			قطريون Qatari			الحالة التعليمية
	المجموع Total	إناث Females	ذكور Males	المجموع Total	إناث Females	ذكور Males	المجموع Total	إناث Females	ذكور Males	
Illiterate	14,795	98	14,697	14,795	98	14,697	0	0	0	أمية
Read & Write	177,821	14,580	163,241	177,261	14,300	162,961	560	280	280	يقرأ ويكتب
Literacy	496	51	445	496	51	445	0	0	0	محو أمية
Primary	374,886	25,892	348,994	371,180	25,410	345,770	3,706	482	3,224	ابتدائية
Preparatory	490,672	45,522	445,150	483,259	44,230	439,029	7,413	1,292	6,121	إعدادية
Vocational Training	6,233	0	6,233	6,233	0	6,233	0	0	0	تدريب مهني
Secondary	341,442	74,048	267,394	299,417	58,990	240,427	42,025	15,058	26,967	ثانوية
Diploma	56,731	12,026	44,705	56,340	11,912	44,428	391	114	277	دبلوم
University	522,741	126,508	396,233	467,969	100,583	367,386	54,772	25,925	28,847	جامعي
Higher Diploma	6,510	1,532	4,978	4,422	1,045	3,377	2,088	487	1,601	دبلوم عالي
M.A / M.Sc.	18,687	6,168	12,519	15,984	5,222	10,762	2,703	946	1,757	ماجستير
Ph.D.	10,570	1,562	9,008	8,723	955	7,768	1,847	607	1,240	دكتوراة
<b>Total</b>	<b>2,021,584</b>	<b>307,987</b>	<b>1,713,597</b>	<b>1,906,079</b>	<b>262,796</b>	<b>1,643,283</b>	<b>115,505</b>	<b>45,191</b>	<b>70,314</b>	<b>المجموع</b>

Not including persons seeking work for the first time

لا يشمل المتعطلين الذين لم يسبق لهم العمل



السكان النشيطون اقتصادياً (١٥ سنة فأكثر) حسب النوع و الحالة التعليمية (بالآلف)  
ECONOMICALLY ACTIVE POPULATION (15 YEARS & ABOVE) BY GENDER  
& EDUCATIONAL STATUS (THOUSAND)  
2021





السكان النشيطون اقتصادياً (١٥ سنة فأكثر) حسب الجنسية والنوع والنشاط الاقتصادي

ECONOMICALLY ACTIVE POPULATION (15 YEARS & ABOVE) BY NATIONALITY, GENDER & ECONOMIC ACTIVITY

2021

جدول رقم (٢٠)

Table No. (20)

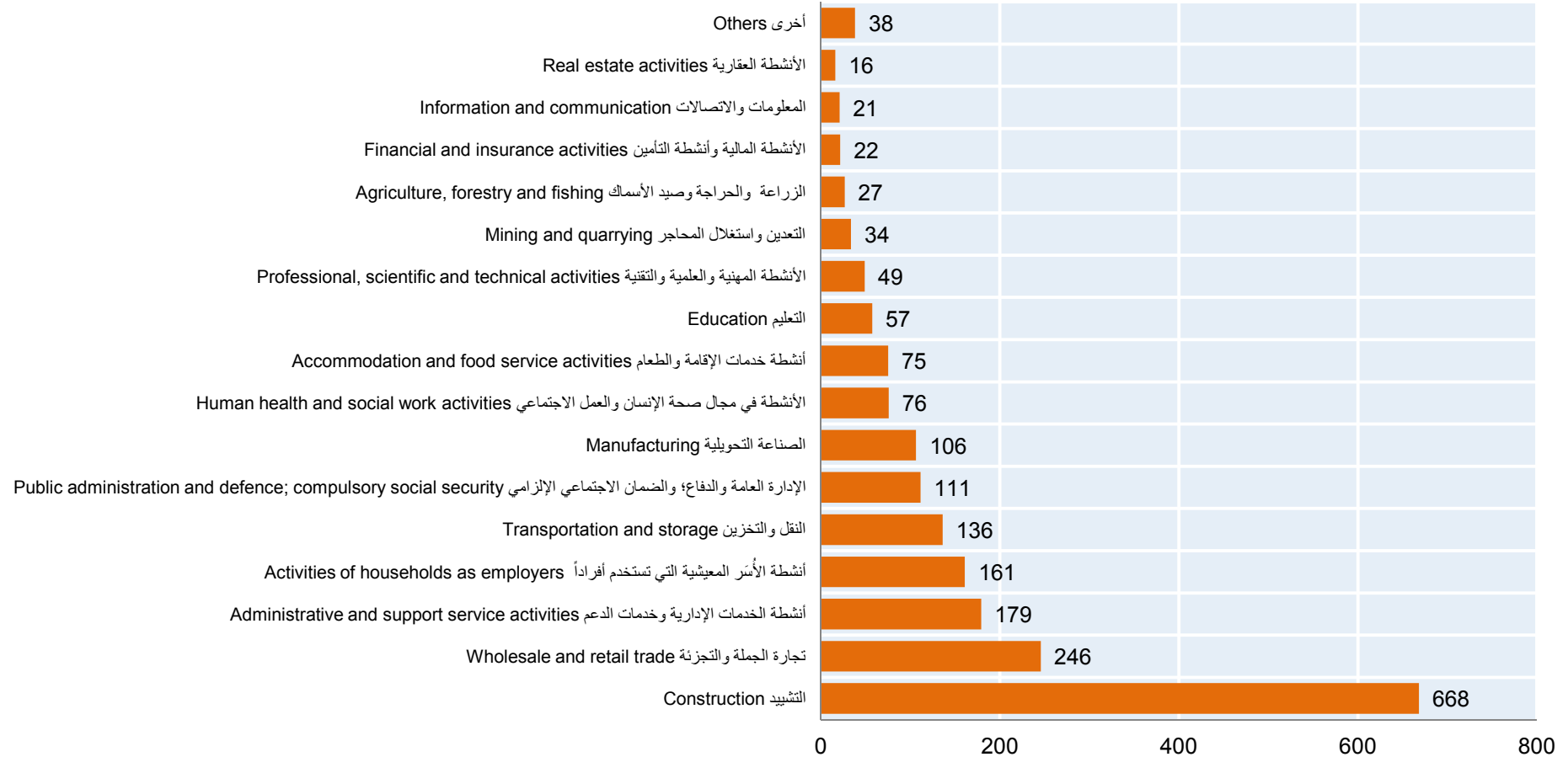
Economic Activity	المجموع Total			غير قطريين Non-Qatari			قطريون Qatari			النشاط الاقتصادي
	المجموع Total	إناث Females	ذكور Males	المجموع Total	إناث Females	ذكور Males	المجموع Total	إناث Females	ذكور Males	
Agriculture, forestry and fishing	26,719	0	26,719	26,686	0	26,686	33	0	33	الزراعة والحراثة وصيد الأسماك
Mining and quarrying	33,684	3,850	29,834	27,807	2,318	25,489	5,877	1,532	4,345	التعدين واستغلال المحاجر
Manufacturing	106,264	1,493	104,771	104,396	1,278	103,118	1,868	215	1,653	الصناعة التحويلية
Electricity, gas, steam and air conditioning supply	13,384	2,171	11,213	11,055	1,128	9,927	2,329	1,043	1,286	إمدادات الكهرباء والغاز والبخار وتكييف الهواء
Water supply; sewerage, waste management and remediation activities	1,567	247	1,320	952	82	870	615	165	450	إمدادات المياه وأنشطة الصرف وإدارة النفايات ومعالجتها
Construction	668,041	3,751	664,290	666,480	3,536	662,944	1,561	215	1,346	التشييد
Wholesale and retail trade; repair of motor vehicles and motorcycles	245,653	27,886	217,767	244,045	27,159	216,886	1,608	727	881	تجارة الجملة والتجزئة؛ إصلاح المركبات ذات المحركات والدراجات النارية
Transportation and storage	135,917	9,827	126,090	133,472	8,524	124,948	2,445	1,303	1,142	النقل والتخزين
Accommodation and food service activities	75,151	22,036	53,115	73,248	21,020	52,228	1,903	1,016	887	أنشطة خدمات الإقامة والطعام
Information and communication	20,890	3,851	17,039	17,464	2,543	14,921	3,426	1,308	2,118	المعلومات والاتصالات
Financial and insurance activities	21,675	5,777	15,898	17,449	3,550	13,899	4,226	2,227	1,999	الأنشطة المالية وأنشطة التأمين
Real estate activities	16,112	1,334	14,778	15,164	960	14,204	948	374	574	الأنشطة العقارية
Professional, scientific and technical activities	49,004	3,402	45,602	48,392	3,218	45,174	612	184	428	الأنشطة المهنية والعلمية والتقنية
Administrative and support service activities	179,033	34,185	144,848	177,527	33,445	144,082	1,506	740	766	أنشطة الخدمات الإدارية وخدمات الدعم
Public administration and defence; compulsory social security	111,198	22,953	88,245	47,866	5,593	42,273	63,332	17,360	45,972	الإدارة العامة والدفاع؛ والضمان الاجتماعي الإلزامي
Education	57,408	30,974	26,434	44,126	20,107	24,019	13,282	10,867	2,415	التعليم
Human health and social work activities	75,785	28,348	47,437	67,957	23,415	44,542	7,828	4,933	2,895	الأنشطة في مجال صحة الإنسان والعمل الاجتماعي
Arts, entertainment and recreation	5,501	1,787	3,714	3,821	935	2,886	1,680	852	828	الفنون والترفيه والتسلية
Other service activities	10,715	5,757	4,958	10,551	5,725	4,826	164	32	132	أنشطة الخدمات الأخرى
Activities of households as employers; undifferentiated goods- and services-producing activities of households for own use	160,786	96,373	64,413	160,786	96,373	64,413	0	0	0	أنشطة الأسر المعيشية التي تستخدم أفراداً؛ وأنشطة الأسر المعيشية في إنتاج سلع وخدمات غير مميزة لاستعمالها الخاص
Activities of extraterritorial organizations and bodies	7,097	1,985	5,112	6,835	1,887	4,948	262	98	164	أنشطة المنظمات والهيئات غير الخاضعة للولاية القضائية الوطنية
<b>Total</b>	<b>2,021,584</b>	<b>307,987</b>	<b>1,713,597</b>	<b>1,906,079</b>	<b>262,796</b>	<b>1,643,283</b>	<b>115,505</b>	<b>45,191</b>	<b>70,314</b>	<b>المجموع</b>

Not including persons seeking work for the first time

لا يشمل المتعطلين الذين لم يسبق لهم العمل



السكان النشيطون اقتصادياً (١٥ سنة فأكثر) حسب النشاط الاقتصادي (بالألف)  
(ECONOMICALLY ACTIVE POPULATION (15 YEARS & ABOVE) BY ECONOMIC ACTIVE (THOUSAND  
2021



**Other Activities including:**

Water supply; sewerage, waste management and remediation activities  
Activities of extraterritorial organizations and bodies  
Other service activities  
Electricity, gas, steam and air conditioning supply  
Arts, entertainment and recreation

**تشمل الأنشطة الأخرى:**

إمدادات المياه وأنشطة الصرف وإدارة النفايات ومعالجتها  
أنشطة المنظمات والهيئات غير الخاضعة للولاية القضائية الوطنية  
أنشطة الخدمات الأخرى  
إمدادات الكهرباء والغاز والبخار وتكييف الهواء  
الفنون والترفيه والتسليّة

بالألف  
Thousands



السكان النشيطون اقتصادياً (١٥ سنة فأكثر) حسب الجنسية والنوع والقطاع  
**ECONOMICALLY ACTIVE POPULATION (15 YEARS & ABOVE) BY NATIONALITY ,  
 GENDER & SECTOR**

2021

Table No. (21)

جدول رقم (٢١)

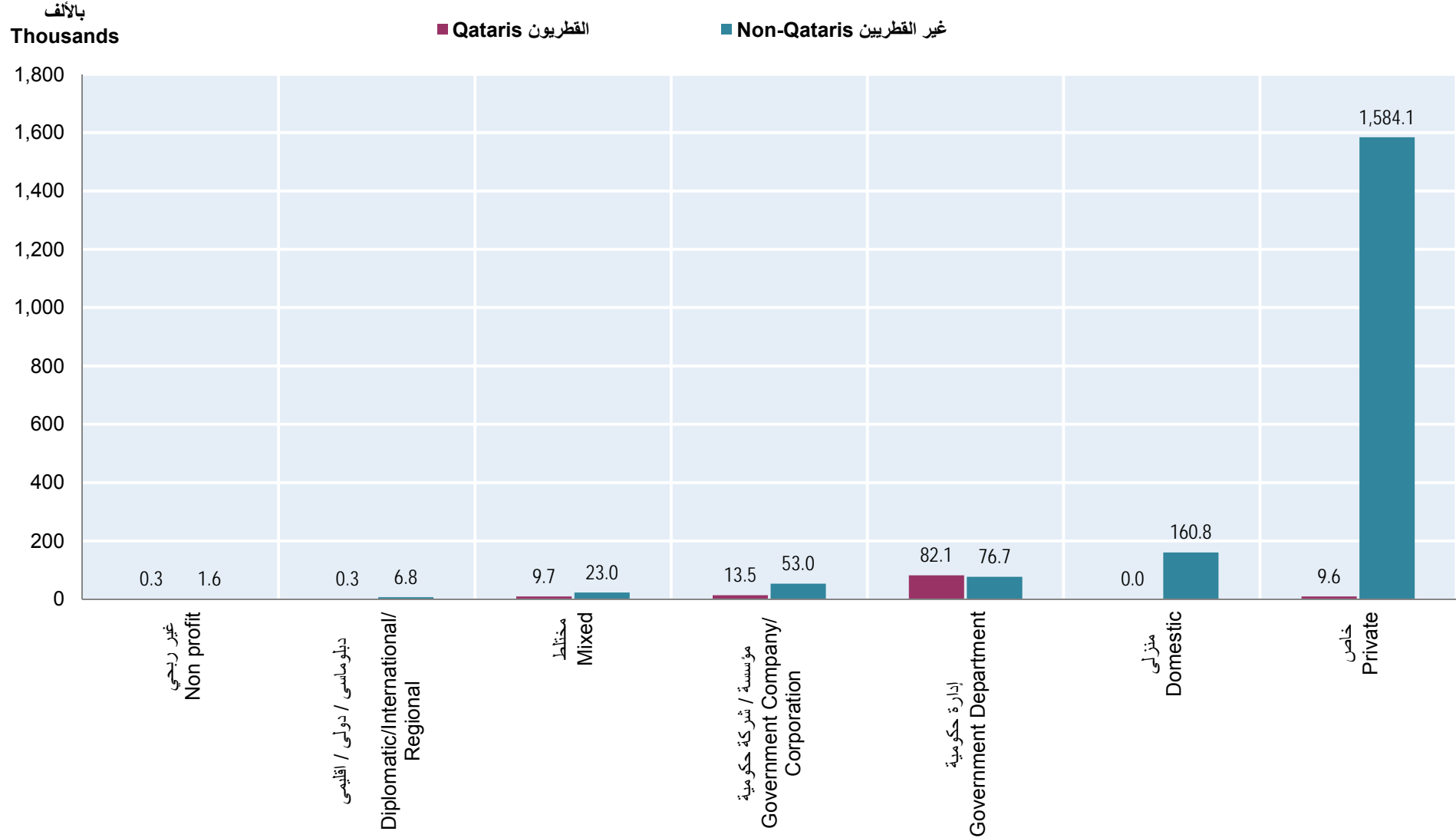
Sector	المجموع Total			غير قطريين Non-Qatari			قطريون Qatari			القطاع
	المجموع Total	إناث Females	ذكور Males	المجموع Total	إناث Females	ذكور Males	المجموع Total	إناث Females	ذكور Males	
Government Department	158,869	48,235	110,634	76,734	16,943	59,791	82,135	31,292	50,843	إدارة حكومية
Government Company/ Corporation	66,486	21,002	45,484	52,992	15,066	37,926	13,494	5,936	7,558	مؤسسة / شركة حكومية
Mixed	32,770	6,172	26,598	23,042	2,124	20,918	9,728	4,048	5,680	مختلط
Private	1,593,673	133,761	1,459,912	1,584,118	130,127	1,453,991	9,555	3,634	5,921	خاص
Diplomatic/International/ Regional	7,097	1,985	5,112	6,835	1,887	4,948	262	98	164	دبلوماسية / دولي / إقليمي
Non profit	1,903	459	1,444	1,572	276	1,296	331	183	148	غير ربحي
Domestic	160,786	96,373	64,413	160,786	96,373	64,413	0	0	0	منزلي
<b>Total</b>	<b>2,021,584</b>	<b>307,987</b>	<b>1,713,597</b>	<b>1,906,079</b>	<b>262,796</b>	<b>1,643,283</b>	<b>115,505</b>	<b>45,191</b>	<b>70,314</b>	<b>المجموع</b>

Not including persons seeking work for the first time

لا يشمل المتعطلين الذين لم يسبق لهم العمل



السكان النشيطون اقتصادياً (١٥ سنة فأكثر) حسب الجنسية والقطاع (بالآلاف)  
ECONOMICALLY ACTIVE POPULATION (15 YEARS & ABOVE)  
BY NATIONALITY & SECTOR (THOUSANDS)  
2021





**المشتغلون بأجر (١٥ سنة فأكثر) ومتوسط الأجر الشهري (بالريال القطري) حسب النوع والمهنة**  
**WORKERS IN PAID EMPLOYMENT (15 YEARS & ABOVE) AND MONTHLY AVERAGE WAGE (Q.R.),**  
**BY GENDER & OCCUPATION**

**2021**

Table No. (22)

جدول رقم (٢٢)

Occupation	المجموع Total		إناث Females		ذكور Males		المهنة
	متوسط الأجر الشهري Monthly Average Wage	المشتغلون بأجر Paid employment Workers	متوسط الأجر الشهري Monthly Average Wage	المشتغلون بأجر Paid employment Workers	متوسط الأجر الشهري Monthly Average Wage	المشتغلون بأجر Paid employment Workers	
Legislators, Senior Officials And Managers	41,793	45,341	33,618	6,543	43,762	38,798	المشروعون وموظفو الإدارة العليا والمديرون
Professionals	27,779	223,981	23,767	71,499	30,547	152,482	الاختصاصيون
Technicians And Associate Professionals	22,347	167,105	19,586	19,051	23,022	148,054	الفنيون والاختصاصيون المساعدون
Clerks	19,173	134,207	17,120	39,705	20,277	94,502	الكتابة
Service Workers And Shop And Market Sales Workers	6,825	157,005	5,712	53,120	7,486	103,885	العاملون في الخدمات والباعة في المحلات التجارية والأسواق
Skilled Agricultural And Fishery Workers	3,010	22,245	0	0	3,010	22,245	العمال المهرة في الزراعة وصيد الأسماك
Craft And Related Trades Workers	3,926	632,966	3,521	238	3,927	632,728	العاملون في الحرف وما إليها من المهن
Plant And Machine Operators And Assemblers	3,838	256,639	3,133	328	3,841	256,311	مشغلو الآلات والمعدات ومجموعها
Elementary Occupations	3,098	374,211	3,051	116,887	3,156	257,324	المهن العادية
<b>Total</b>	<b>12,052</b>	<b>2,013,700</b>	<b>11,608</b>	<b>307,371</b>	<b>12,222</b>	<b>1,706,329</b>	<b>المجموع</b>

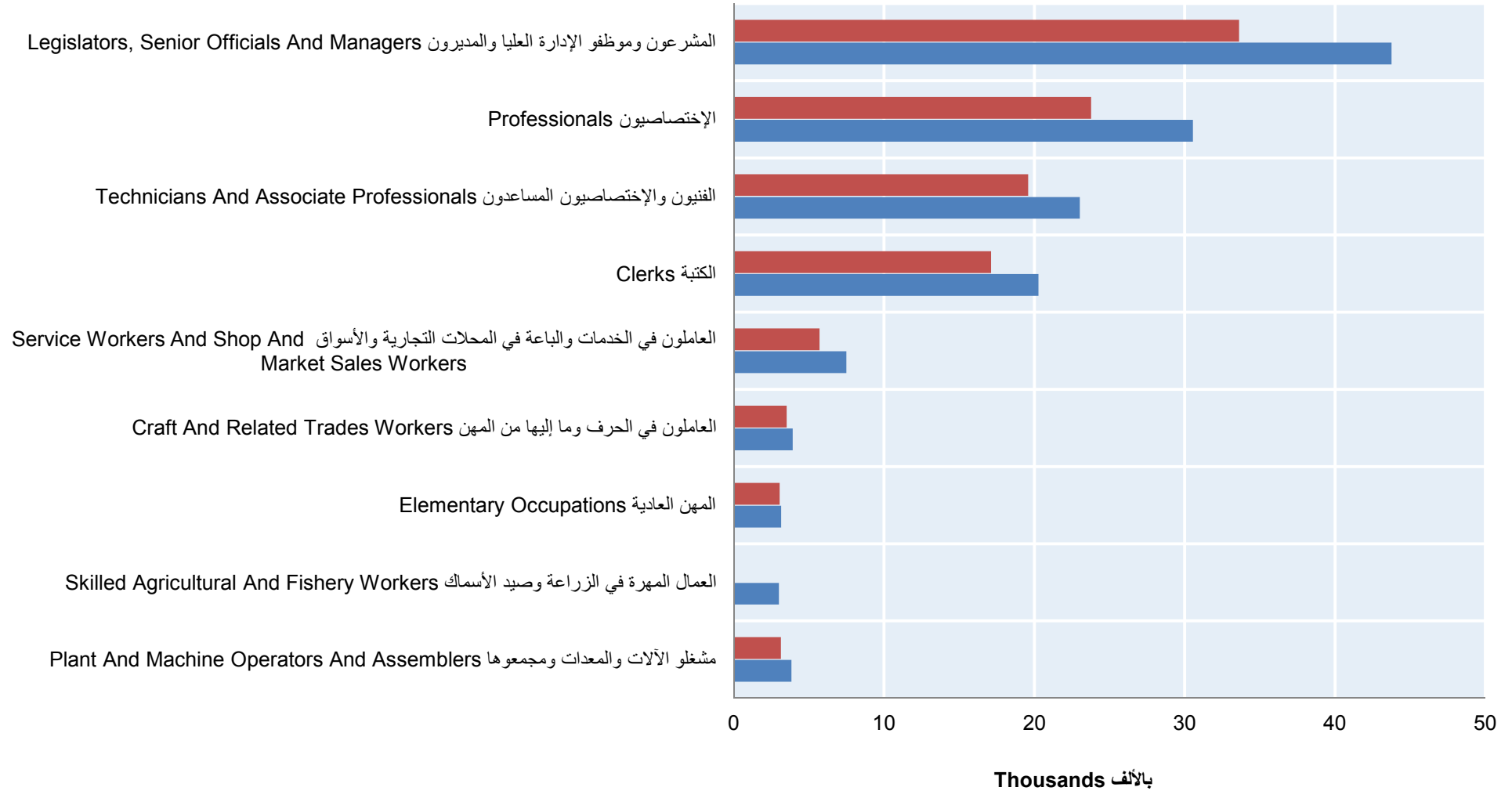
Workers in paid employment are those with status in employment = employee.

المشتغلون بأجر هم الذين تكون حالتهم العملية = يعمل بأجر



متوسط الأجر الشهري (بالريال القطري) للمشتغلين بأجر (١٥ سنة فأكثر) حسب النوع والمهنة (بالآلف)  
MONTHLY AVERAGE WAGE (Q.R) FOR PAID EMPLOYMENT WORKERS (15 YEARS & ABOVE) BY  
(GENDER & OCCUPATION (THOUSANDS  
2021

Female إناث Male ذكور



شكل رقم (12) Graph No. (12)





**المشتغلون بأجر (١٥ سنة فأكثر) ومتوسط الأجر الشهري (بالريال القطري) حسب النوع والنشاط الاقتصادي**  
**WORKERS IN PAID EMPLOYMENT (15 YEARS & ABOVE) AND MONTHLY AVERAGE WAGE (Q.R.),**  
**BY GENDER & ECONOMIC ACTIVITY**  
**2021**

Table No. (23)

جدول رقم (٢٣)

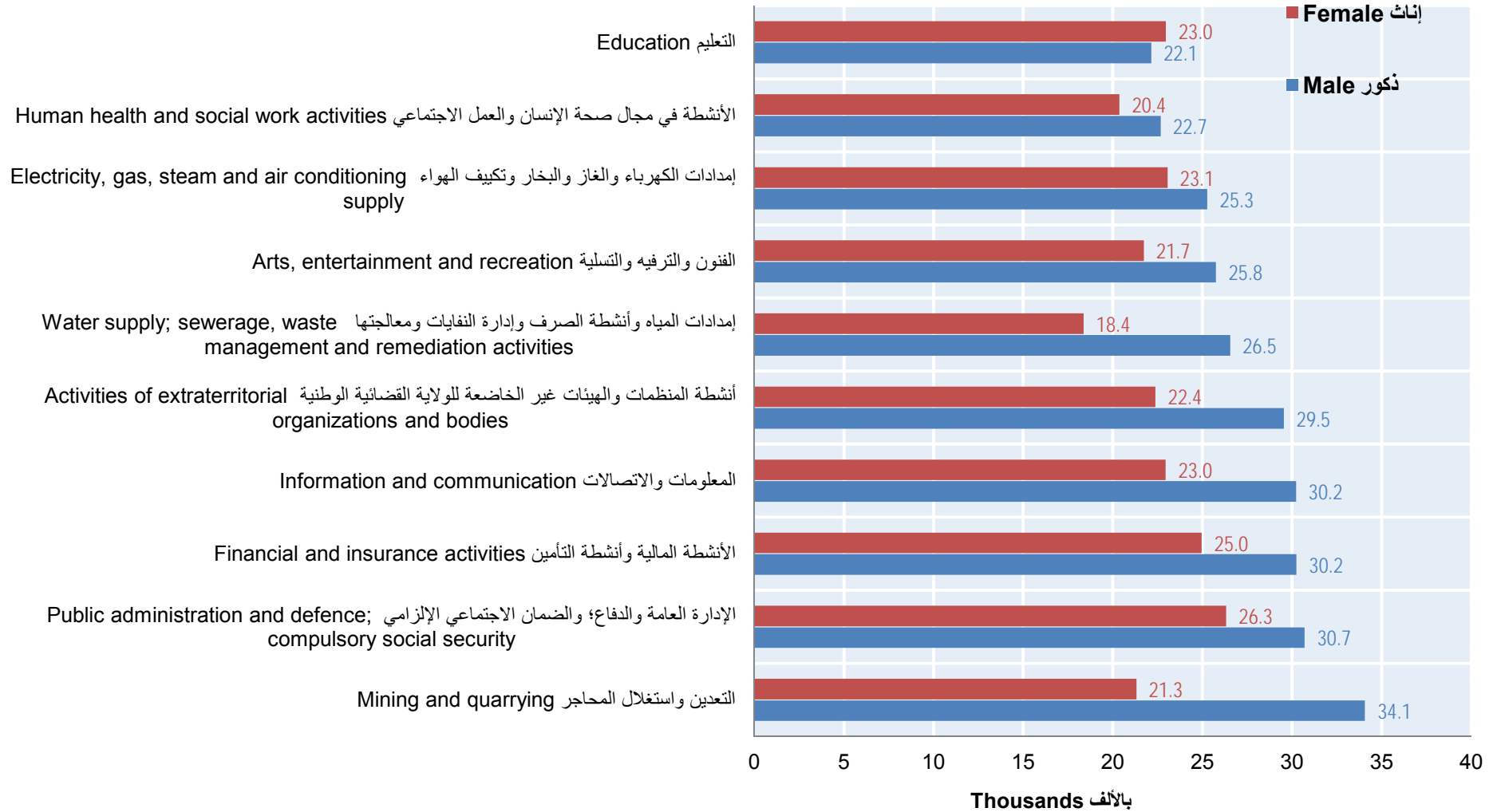
Economic Activity	المجموع Total		إناث Females		ذكور Males		النشاط الاقتصادي
	متوسط الأجر الشهري Monthly Average Wage	المشتغلون بأجر Paid employment Workers	متوسط الأجر الشهري Monthly Average Wage	المشتغلون بأجر Paid employment Workers	متوسط الأجر الشهري Monthly Average Wage	المشتغلون بأجر Paid employment Workers	
Agriculture, forestry and fishing	4,238	26,657	0	0	4,238	26,657	الزراعة والحراة وصيد الأسماك
Mining and quarrying	31,786	33,598	21,322	3,850	34,064	29,748	التعدين واستغلال المحاجر
Manufacturing	9,858	105,612	15,350	1,452	9,779	104,160	الصناعة التحويلية
Electricity, gas, steam and air conditioning supply	24,568	13,384	23,052	2,171	25,272	11,213	إمدادات الكهرباء والغاز والبخار وتكييف الهواء
Water supply; sewerage, waste management and remediation activities	25,061	1,567	18,375	247	26,547	1,320	إمدادات المياه وأنشطة الصرف وإدارة النفايات ومعالجتها
Construction	5,866	666,051	14,752	3,751	5,735	662,300	التشييد
Wholesale and retail trade; repair of motor vehicles and motorcycles	9,159	242,991	10,370	27,663	8,899	215,328	تجارة الجملة والتجزئة؛ إصلاح المركبات ذات المحركات والدراجات النارية
Transportation and storage	12,219	135,805	18,480	9,827	11,414	125,978	النقل والتخزين
Accommodation and food service activities	6,176	75,035	6,028	22,004	6,245	53,031	أنشطة خدمات الإقامة والطعام
Information and communication	28,524	20,790	22,951	3,851	30,222	16,939	المعلومات والاتصالات
Financial and insurance activities	28,219	21,602	24,960	5,777	30,244	15,825	الأنشطة المالية وأنشطة التأمين
Real estate activities	15,966	15,542	19,884	1,293	14,897	14,249	الأنشطة العقارية
Professional, scientific and technical activities	15,272	48,619	14,674	3,354	15,363	45,265	الأنشطة المهنية والعلمية والتقنية
Administrative and support service activities	4,683	178,765	5,328	34,126	4,460	144,639	أنشطة الخدمات الإدارية وخدمات الدعم
Public administration and defence; compulsory social security	29,664	111,066	26,327	22,871	30,698	88,195	الإدارة العامة والدفاع؛ والضمان الاجتماعي الإلزامي
Education	22,728	57,111	22,962	30,933	22,142	26,178	التعليم
Human health and social work activities	21,486	75,493	20,372	28,315	22,674	47,178	الأنشطة في مجال صحة الإنسان والعمل الاجتماعي
Arts, entertainment and recreation	24,169	5,443	21,734	1,787	25,759	3,656	الفنون والترفيه والتسلية
Other service activities	8,827	10,686	7,816	5,741	9,542	4,945	أنشطة الخدمات الأخرى
Activities of households as employers; undifferentiated goods- and services-producing activities of households for own use	3,042	160,786	3,037	96,373	3,050	64,413	أنشطة الأسر المعيشية التي تستخدم أفراداً؛ وأنشطة الأسر المعيشية في إنتاج سلع وخدمات غير مميزة لاستعمالها الخاص
Activities of extraterritorial organizations and bodies	27,654	7,097	22,382	1,985	29,547	5,112	أنشطة المنظمات والهيئات غير الخاضعة للولاية القضائية الوطنية
<b>Total</b>	<b>12,052</b>	<b>2,013,700</b>	<b>11,608</b>	<b>307,371</b>	<b>12,222</b>	<b>1,706,329</b>	<b>المجموع</b>

Workers in paid employment are those with status in employment = employee.

المشتغلون بأجر هم الذين تكون حالتهم العملية = يعمل بأجر



متوسط الأجر الشهري (بالريال القطري) للمشتغلين بأجر (١٥ سنة فأكثر) حسب النوع والنشاط الإقتصادي (بالألف)-أعلى عشرة  
MONTHLY AVERAGE WAGE (Q.R) FOR PAID EMPLOYMENT WORKERS (15 YEARS & ABOVE) BY  
GENDER & ECONOMIC ACTIVITY(THOUSANDS) -Top10  
2021



شكل رقم (13) Graph No. (13)



السكان النشيطون اقتصادياً (١٥ سنة فأكثر) حسب المهنة والنشاط الاقتصادي  
ECONOMICALLY ACTIVE POPULATION (15 YEARS & ABOVE) BY OCCUPATION & ECONOMIC ACTIVITY

2021

Table No. (24)

جدول رقم (٢٤)

Occupation Economic Activity	المجموع Total	المهن العادية Elementary Occupations	مشغلو الآلات والمعدات ومجموعها Plant And Machine Operators And Assemblers	العمالون في الحرف وما إليها من المهن Craft And Related Trades Workers	العمال المهرة في الزراعة وصيد الأسماك Skilled Agricultural And Fishery Workers	العمالون في الخدمات والباعة في المحلات التجارية والأسواق Service Workers And Market Sales Workers	الكتبة Clerks	الفنيون والاختصاصيون المساعدون Technicians And Associate Professionals	الاختصاصيون Professionals	المشروعون وموظفو الإدارة العليا والمديرون Legislators, Senior Officials And Managers	المهنة
											النشاط الاقتصادي
Agriculture, forestry and fishing	26,719	365	1,533	712	21,638	671	831	126	418	425	الزراعة والحراثة وصيد الأسماك
Mining and quarrying	33,684	988	3,434	10,037	0	1,571	2,153	3,967	9,539	1,995	التعدين واستغلال المحاجر
Manufacturing	106,264	9,910	9,932	49,263	0	10,900	4,454	13,385	5,845	2,575	الصناعة التحويلية
Electricity, gas, steam and air conditioning supply	13,384	918	828	2,267	0	299	1,834	4,226	2,735	277	إمدادات الكهرباء والغاز والبخر وتكييف الهواء
Water supply; sewerage, waste management and remediation activities	1,567	81	34	408	0	0	304	121	546	73	إمدادات المياه وأنشطة الصرف وإدارة النفايات ومعالجتها
Construction	668,041	65,175	62,893	438,275	193	3,388	11,584	44,771	33,490	8,272	التشييد
Wholesale and retail trade; repair of motor vehicles and motorcycles	245,653	30,197	28,081	73,349	0	41,174	22,130	19,839	20,422	10,461	تجارة الجملة والتجزئة؛ إصلاح المركبات ذات المحركات والدراجات النارية
Transportation and storage	135,917	16,807	64,834	11,116	0	14,964	5,502	7,417	11,705	3,572	النقل والتخزين
Accommodation and food service activities	75,151	9,002	3,882	7,781	0	35,228	8,266	3,993	2,853	4,146	أنشطة خدمات الإقامة والطعام
Information and communication	20,890	121	489	341	0	400	2,668	5,132	10,099	1,640	المعلومات والاتصالات
Financial and insurance activities	21,675	3,830	2,274	90	23	308	4,768	1,874	6,378	2,130	الأنشطة المالية وأنشطة التأمين
Real estate activities	16,112	9,973	130	1,108	0	58	898	1,361	1,780	804	الأنشطة العقارية
Professional, scientific and technical activities	49,004	1,471	7,289	16,641	0	0	3,300	7,632	10,634	2,037	الأنشطة المهنية والعلمية والتقنية
Administrative and support service activities	179,033	109,107	3,163	14,990	104	11,237	5,975	21,342	11,337	1,778	أنشطة الخدمات الإدارية وخدمات الدعم
Public administration and defence; compulsory social security	111,198	3,681	1,770	4,232	188	7,504	41,408	16,371	31,142	4,902	الإدارة العامة والدفاع؛ والضمان الاجتماعي الإلزامي
Education	57,408	5,831	335	113	0	8,105	7,930	4,602	28,519	1,973	التعليم
Human health and social work activities	75,785	13,214	7,149	2,470	0	6,681	6,773	7,336	30,395	1,767	الأنشطة في مجال صحة الإنسان والعمل الاجتماعي
Arts, entertainment and recreation	5,501	53	317	12	0	95	957	1,422	2,247	398	الفنون والترفيه والتسلية
Other service activities	10,715	314	326	13	0	6,178	918	1,251	1,515	200	أنشطة الخدمات الأخرى
Activities of households as employers; undifferentiated goods- and services-producing activities of households for own use	160,786	93,206	57,892	84	99	8,639	149	579	138	0	أنشطة الأسر المعيشية التي تستخدم أفراداً؛ وأنشطة الأسر المعيشية في إنتاج سلع وخدمات غير مميزة لاستعمالها الخاص
Activities of extraterritorial organizations and bodies	7,097	0	54	0	0	0	2,276	1,303	2,922	542	أنشطة المنظمات والهيئات غير الخاضعة للولاية القضائية الوطنية
<b>Total</b>	<b>2,021,584</b>	<b>374,244</b>	<b>256,639</b>	<b>633,302</b>	<b>22,245</b>	<b>157,400</b>	<b>135,078</b>	<b>168,050</b>	<b>224,659</b>	<b>49,967</b>	<b>المجموع</b>

Not including persons seeking work for the first time

لا يشمل المتعطلين الذين لم يسبق لهم العمل



الذكور النشيطون اقتصادياً (١٥ سنة فأكثر) حسب المهنة والنشاط الاقتصادي  
ECONOMICALLY ACTIVE MALES (15YEARS & ABOVE) BY OCCUPATION & ECONOMIC ACTIVITY

2021

Table No. (25)

جدول رقم (٢٥)

Occupation Economic Activity	المجموع Total	المهن العادية Elementary Occupations	مشغلو الآلات والمعدات ومجموعها Plant And Machine Operators And Assemblers	العمالون في الحرف وما إليها من المهن Craft And Related Trades Workers	العمال المهرة في الزراعة وصيد الأسماك Skilled Agricultural And Fishery Workers	العمالون في الخدمات والباعة في المحلات التجارية والأسواق Service Workers And Shop And Market Sales Workers	الكتبة Clerks	الفنيون والاختصاصيون المساعدون Technicians And Associate Professionals	الاختصاصيون Professionals	المشروعون وموظفو الإدارة العليا والمديرون Legislators, Senior Officials And Managers	المهنة النشاط الاقتصادي
Agriculture, forestry and fishing	26,719	365	1,533	712	21,638	671	831	126	418	425	الزراعة والحراة وصيد الأسماك
Mining and quarrying	29,834	988	3,434	10,037	0	1,571	1,078	3,561	7,382	1,783	التعدين واستغلال المحاجر
Manufacturing	104,771	9,910	9,932	49,263	0	10,622	3,849	13,226	5,411	2,558	الصناعة التحويلية
Electricity, gas, steam and air conditioning supply	11,213	918	828	2,267	0	299	1,159	3,778	1,783	181	إمدادات الكهرباء والغاز والبخر وتكييف الهواء
Water supply; sewerage, waste management and remediation activities	1,320	81	34	408	0	0	220	121	383	73	إمدادات المياه وأنشطة الصرف وإدارة النفايات ومعالجتها
Construction	664,290	65,136	62,893	438,275	193	3,388	10,327	44,045	31,977	8,056	التشييد
Wholesale and retail trade; repair of motor vehicles and motorcycles	217,767	27,886	28,081	73,336	0	26,975	17,803	17,544	16,829	9,313	تجارة الجملة والتجزئة؛ إصلاح المركبات ذات المحركات والدراجات النارية
Transportation and storage	126,090	14,661	64,834	11,103	0	13,877	3,051	7,046	8,195	3,323	النقل والتخزين
Accommodation and food service activities	53,115	7,444	3,882	7,586	0	21,582	4,343	3,240	1,765	3,273	أنشطة خدمات الإقامة والطعام
Information and communication	17,039	121	489	341	0	374	1,929	4,399	8,092	1,294	المعلومات والاتصالات
Financial and insurance activities	15,898	3,814	2,274	90	23	265	2,117	1,385	4,245	1,685	الأنشطة المالية وأنشطة التأمين
Real estate activities	14,778	9,973	130	1,108	0	17	468	880	1,508	694	الأنشطة العقارية
Professional, scientific and technical activities	45,602	1,471	7,289	16,641	0	0	1,957	7,248	9,102	1,894	الأنشطة المهنية والعلمية والتقنية
Administrative and support service activities	144,848	90,856	3,163	14,990	104	2,068	3,060	20,579	8,679	1,349	أنشطة الخدمات الإدارية وخدمات الدعم
Public administration and defence; compulsory social security	88,245	3,597	1,770	4,232	188	6,855	33,123	14,030	20,428	4,022	الإدارة العامة والدفاع؛ والضمان الاجتماعي الإلزامي
Education	26,434	5,665	335	113	0	5,662	4,831	1,069	7,799	960	التعليم
Human health and social work activities	47,437	10,494	7,149	2,470	0	5,619	2,812	3,221	14,319	1,353	الأنشطة في مجال صحة الإنسان والعمل الاجتماعي
Arts, entertainment and recreation	3,714	53	317	12	0	50	492	1,157	1,301	332	الفنون والترفيه والتسلية
Other service activities	4,958	236	326	13	0	1,498	96	1,154	1,476	159	أنشطة الخدمات الأخرى
Activities of households as employers; undifferentiated goods- and services-producing activities of households for own use	64,413	3,688	57,564	67	99	2,846	149	0	0	0	أنشطة الأسر المعيشية التي تستخدم أفراداً؛ وأنشطة الأسر المعيشية في إنتاج سلع وخدمات غير مميزة لاستعمالها الخاص
Activities of extraterritorial organizations and bodies	5,112	0	54	0	0	0	1,637	1,133	1,912	376	أنشطة المنظمات والهيئات غير الخاضعة للولاية القضائية الوطنية
<b>Total</b>	<b>1,713,597</b>	<b>257,357</b>	<b>256,311</b>	<b>633,064</b>	<b>22,245</b>	<b>104,239</b>	<b>95,332</b>	<b>148,942</b>	<b>153,004</b>	<b>43,103</b>	<b>المجموع</b>

Not including persons seeking work for the first time

لا يشمل المتعطلين الذين لم يسبق لهم العمل



الإناث النشيطات اقتصادياً (١٥ سنة فأكثر) حسب المهنة والنشاط الاقتصادي

ECONOMICALLY ACTIVE FEMALES (15 YEARS & ABOVE) BY OCCUPATION & ECONOMIC ACTIVITY

2021

Table No. (26)

جدول رقم (٢٦)

Occupation Economic Activity	المجموع Total	المهن العادية Elementary Occupations	مشغلو الآلات والمعدات ومجموعها Plant And Machine Operators And Assemblers	العمالون في الحرف وما إليها من المهن Craft And Related Trades Workers	العمال المهرة في الزراعة وصيد الأسماك Skilled Agricultural And Fishery Workers	العمالون في الخدمات والبيع في المحلات التجارية والأسواق Service Workers And Shop And Market Sales Workers	الكتبة Clerks	الفنيون والاختصاصيون المساعدون Technicians And Associate Professionals	الاختصاصيون Professionals	المشروعون وموظفو الإدارة العليا والمديرون Legislators, Senior Officials And Managers	المهنة النشاط الاقتصادي
Mining and quarrying	3,850	0	0	0	0	0	1,075	406	2,157	212	التعدين واستغلال المحاجر
Manufacturing	1,493	0	0	0	0	278	605	159	434	17	الصناعة التحويلية
Electricity, gas, steam and air conditioning supply	2,171	0	0	0	0	0	675	448	952	96	إمدادات الكهرباء والغاز والبخار وتكييف الهواء
Water supply; sewerage, waste management and remediation activities	247	0	0	0	0	0	84	0	163	0	إمدادات المياه وأنشطة الصرف وإدارة النفايات ومعالجتها
Construction	3,751	39	0	0	0	0	1,257	726	1,513	216	التشييد
Wholesale and retail trade; repair of motor vehicles and motorcycles	27,886	2,311	0	13	0	14,199	4,327	2,295	3,593	1,148	تجارة الجملة والتجزئة؛ إصلاح المركبات ذات المحركات والدراجات النارية
Transportation and storage	9,827	2,146	0	13	0	1,087	2,451	371	3,510	249	النقل والتخزين
Accommodation and food service activities	22,036	1,558	0	195	0	13,646	3,923	753	1,088	873	أنشطة خدمات الإقامة والطعام
Information and communication	3,851	0	0	0	0	26	739	733	2,007	346	المعلومات والاتصالات
Financial and insurance activities	5,777	16	0	0	0	43	2,651	489	2,133	445	الأنشطة المالية وأنشطة التأمين
Real estate activities	1,334	0	0	0	0	41	430	481	272	110	الأنشطة العقارية
Professional, scientific and technical activities	3,402	0	0	0	0	0	1,343	384	1,532	143	الأنشطة المهنية والعلمية والتقنية
Administrative and support service activities	34,185	18,251	0	0	0	9,169	2,915	763	2,658	429	أنشطة الخدمات الإدارية وخدمات الدعم
Public administration and defence; compulsory social security	22,953	84	0	0	0	649	8,285	2,341	10,714	880	الإدارة العامة والدفاع؛ والضمان الاجتماعي الإلزامي
Education	30,974	166	0	0	0	2,443	3,099	3,533	20,720	1,013	التعليم
Human health and social work activities	28,348	2,720	0	0	0	1,062	3,961	4,115	16,076	414	الأنشطة في مجال صحة الإنسان والعمل الاجتماعي
Arts, entertainment and recreation	1,787	0	0	0	0	45	465	265	946	66	الفنون والترفيه والتسلية
Other service activities	5,757	78	0	0	0	4,680	822	97	39	41	أنشطة الخدمات الأخرى
Activities of households as employers; undifferentiated goods- and services-producing activities of households for own use	96,373	89,518	328	17	0	5,793	0	579	138	0	أنشطة الأسر المعيشية التي تستخدم أفراداً؛ وأنشطة الأسر المعيشية في إنتاج سلع وخدمات غير مميزة لاستعمالها الخاص
Activities of extraterritorial organizations and bodies	1,985	0	0	0	0	0	639	170	1,010	166	أنشطة المنظمات والهيئات غير الخاضعة للولاية القضائية الوطنية
Total	307,987	116,887	328	238	0	53,161	39,746	19,108	71,655	6,864	المجموع

Not including persons seeking work for the first time

لا يشمل المتطلات اللاتي لم يسبق لهن العمل



السكان النشيطون اقتصادياً (١٥ سنة فأكثر) حسب القطاع والمهنة  
ECONOMICALLY ACTIVE POPULATION (15 YEARS & ABOVE) BY SECTOR & OCCUPATION  
2021

Table No. (27)

جدول رقم (٢٧)

Sector Occupation	المجموع Total	منزلي Domestic	غير ربحي Non profit	دبلوماسي / دولي / اقليمي Diplomatic/Int ernational/Re gional	خاص Private	مختلط Mixed	مؤسسة / شركة حكومية Government Company / Corporation	إدارة حكومية Government Department	القطاع المهنة
Legislators, Senior Officials And Managers	49,967	0	182	542	36,408	3,431	2,891	6,513	المشروع وموظفو الإدارة العليا والمديرون
Professionals	224,659	138	1,000	2,922	117,621	11,429	28,587	62,962	الاختصاصيون
Technicians And Associate Professionals	168,050	579	320	1,303	127,636	5,239	10,946	22,027	الفنيون والاختصاصيون المساعدون
Clerks	135,078	149	342	2,276	70,780	3,886	10,082	47,563	الكتابة
Service Workers And Shop And Market Sales Workers	157,400	8,639	0	0	135,833	668	3,006	9,254	العاملون في الخدمات والباعة في المحلات التجارية والأسواق
Skilled Agricultural And Fishery Workers	22,245	99	0	0	21,958	0	0	188	العمال المهرة في الزراعة وصيد الأسماك
Craft And Related Trades Workers	633,302	84	0	0	618,691	5,302	4,852	4,373	العاملون في الحرف وما إليها من المهن
Plant And Machine Operators And Assemblers	256,639	57,892	34	54	191,342	2,084	3,351	1,882	مشغلو الآلات والمعدات ومجموعها
Elementary Occupations	374,244	93,206	25	0	273,404	731	2,771	4,107	المهن العادية
<b>Total</b>	<b>2,021,584</b>	<b>160,786</b>	<b>1,903</b>	<b>7,097</b>	<b>1,593,673</b>	<b>32,770</b>	<b>66,486</b>	<b>158,869</b>	المجموع

Not including persons seeking work for the first time

لا يشمل المتعطلين الذين لم يسبق لهم العمل



الذكور النشيطون اقتصادياً (١٥ سنة فأكثر) حسب القطاع والمهنة  
ECONOMICALLY ACTIVE MALES (15 YEARS & ABOVE) BY SECTOR & OCCUPATION  
2021

Table No. (28)

جدول رقم (٢٨)

Sector Occupation	المجموع Total	منزلي Domestic	غير ربحي Non profit	دبلوماسي / دولي / اقليمي Diplomatic/Int ernational/Re gional	خاص Private	مختلط Mixed	مؤسسة / شركة حكومية Government Company / Corporation	إدارة حكومية Government Department	القطاع المهنة
Legislators, Senior Officials And Managers	43,103	0	166	376	32,254	2,981	2,463	4,863	المشروع وموظفو الإدارة العليا والمديرون
Professionals	153,004	0	836	1,912	89,358	8,410	17,428	35,060	الاختصاصيون
Technicians And Associate Professionals	148,942	0	287	1,133	117,655	4,478	7,886	17,503	الفنيون والاختصاصيون المساعدون
Clerks	95,332	149	96	1,637	51,332	2,001	4,674	35,443	الكتابة
Service Workers And Shop And Market Sales Workers	104,239	2,846	0	0	90,431	627	2,824	7,511	العاملون في الخدمات والباعة في المحلات التجارية والأسواق
Skilled Agricultural And Fishery Workers	22,245	99	0	0	21,958	0	0	188	العمال المهرة في الزراعة وصيد الأسماك
Craft And Related Trades Workers	633,064	67	0	0	618,470	5,302	4,852	4,373	العاملون في الحرف وما إليها من المهن
Plant And Machine Operators And Assemblers	256,311	57,564	34	54	191,342	2,084	3,351	1,882	مشغلو الآلات والمعدات ومجموعها
Elementary Occupations	257,357	3,688	25	0	247,112	715	2,006	3,811	المهن العادية
<b>Total</b>	<b>1,713,597</b>	<b>64,413</b>	<b>1,444</b>	<b>5,112</b>	<b>1,459,912</b>	<b>26,598</b>	<b>45,484</b>	<b>110,634</b>	المجموع

Not including persons seeking work for the first time

لا يشمل المتعطلين الذين لم يسبق لهم العمل





الإناث النشيطات اقتصادياً (١٥ سنة فأكثر) حسب القطاع والمهنة  
ECONOMICALLY ACTIVE FEMALES (15 YEARS & ABOVE) BY SECTOR & OCCUPATION  
2021

Table No. (29)

جدول رقم (٢٩)

Sector Occupation	المجموع Total	منزلي Domestic	غير ربحي Non profit	دبلوماسي / دولي / اقليمي Diplomatic/Int ernational/Re gional	خاص Private	مختلط Mixed	مؤسسة / شركة حكومية Government Company / Corporation	إدارة حكومية Government Department	القطاع المهنة
Legislators, Senior Officials And Managers	6,864	0	16	166	4,154	450	428	1,650	المشروعون وموظفو الإدارة العليا والمديرون
Professionals	71,655	138	164	1,010	28,263	3,019	11,159	27,902	الاختصاصيون
Technicians And Associate Professionals	19,108	579	33	170	9,981	761	3,060	4,524	الفنيون والاختصاصيون المساعدون
Clerks	39,746	0	246	639	19,448	1,885	5,408	12,120	الكتابة
Service Workers And Shop And Market Sales Workers	53,161	5,793	0	0	45,402	41	182	1,743	العاملون في الخدمات والباعة في المحلات التجارية والأسواق
Craft And Related Trades Workers	238	17	0	0	221	0	0	0	العاملون في الحرف وما إليها من المهن
Plant And Machine Operators And Assemblers	328	328	0	0	0	0	0	0	مشغلو الآلات والمعدات ومجموعها
Elementary Occupations	116,887	89,518	0	0	26,292	16	765	296	المهن العادية
<b>Total</b>	<b>307,987</b>	<b>96,373</b>	<b>459</b>	<b>1,985</b>	<b>133,761</b>	<b>6,172</b>	<b>21,002</b>	<b>48,235</b>	<b>المجموع</b>

Not including persons seeking work for the first time

لا يشمل المتعطلات اللاتي لم يسبق لهن العمل





المتطلون (١٥ سنة فأكثر) حسب الجنسية والنوع والحالة التعليمية

UNEMPLOYED (15 YEARS & ABOVE) BY NATIONALITY, GENDER & EDUCATIONAL STATUS

2021

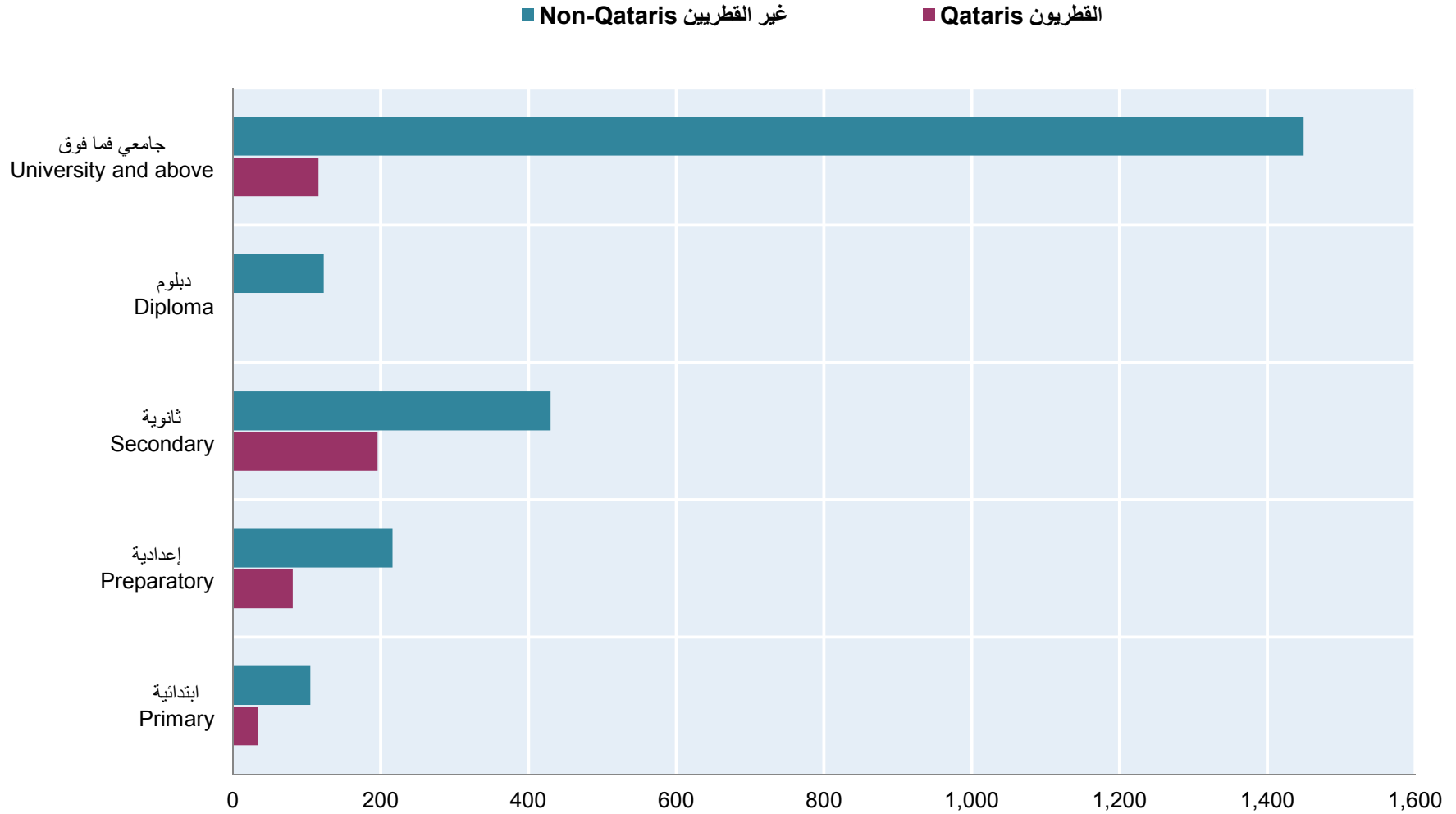
Table No. (30)

جدول رقم (٣٠)

Nationality & Gender Educational Status	المجموع Total			غير قطريين Non-Qatari			قطريون Qatari			الجنسية والنوع الحالة التعليمية
	المجموع Total	إناث Females	ذكور Males	المجموع Total	إناث Females	ذكور Males	المجموع Total	إناث Females	ذكور Males	
Primary	139	0	139	105	0	105	34	0	34	ابتدائية
Preparatory	297	123	174	216	91	125	81	32	49	إعدادية
Secondary	626	345	281	430	197	233	196	148	48	ثانوية
Diploma	123	41	82	123	41	82	0	0	0	دبلوم
University and above	1,565	896	669	1,449	780	669	116	116	0	جامعي فما فوق
<b>Total</b>	<b>2,750</b>	<b>1,405</b>	<b>1,345</b>	<b>2,323</b>	<b>1,109</b>	<b>1,214</b>	<b>427</b>	<b>296</b>	<b>131</b>	<b>المجموع</b>



المتطلون (15 سنة فأكثر) حسب الجنسية والحالة التعليمية  
UNEMPLOYED (15 YEARS & ABOVE) BY NATIONALITY & EDUCATIONAL STATUS  
2021



شكل رقم (14) Graph No.



المتعطلون (١٥ سنة فأكثر) حسب الجنسية والنوع والفئات العمرية

UNEMPLOYED (15 YEARS & ABOVE) BY NATIONALITY , GENDER & AGE GROUP  
2021

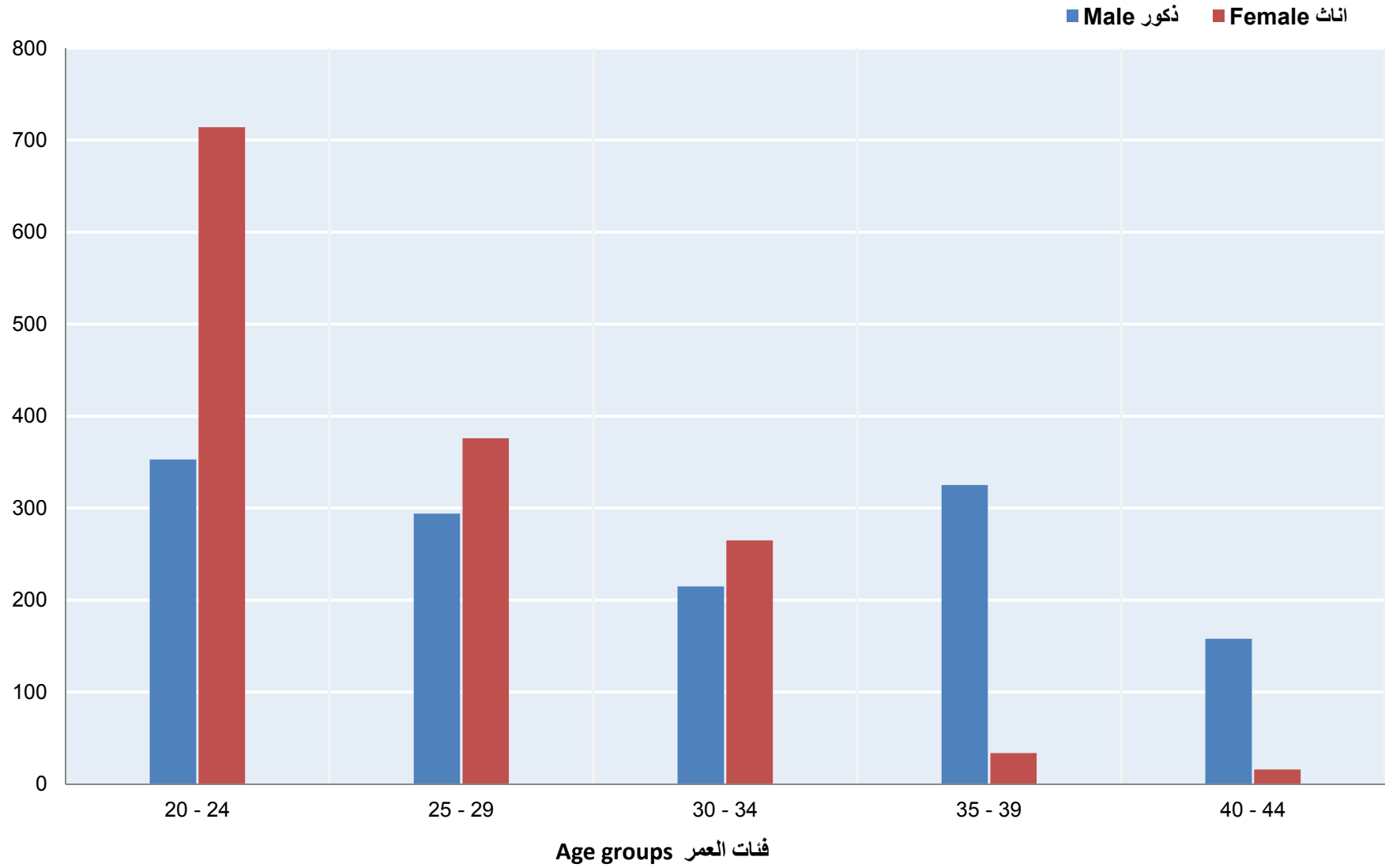
Table No. (31)

جدول رقم (٣١)

Nationality & Gender Age Group	المجموع Total			غير قطريين Non-Qatari			قطريون Qatari			الجنسية والنوع فئات العمر
	المجموع Total	إناث Females	ذكور Males	المجموع Total	إناث Females	ذكور Males	المجموع Total	إناث Females	ذكور Males	
15 - 19	0	0	0	0	0	0	0	0	0	١٩ - ١٥
20 - 24	1,067	714	353	891	602	289	176	112	64	٢٤ - ٢٠
25 - 29	670	376	294	621	327	294	49	49	0	٢٩ - ٢٥
30 - 34	480	265	215	346	164	182	134	101	33	٣٤ - ٣٠
35 - 39	359	34	325	291	0	291	68	34	34	٣٩ - ٣٥
40 - 44	174	16	158	174	16	158	0	0	0	٤٤ - ٤٠
45+	0	0	0	0	0	0	0	0	0	+٤٥
Total	2,750	1,405	1,345	2,323	1,109	1,214	427	296	131	المجموع



المتعطلون ( 15 سنة فأكثر ) حسب النوع وفئات العمر  
UNEMPLOYED (15 YEARS & ABOVE) BY GENDER & AGE GROUPS  
2021





السكان غير النشيطين اقتصادياً (١٥ سنة فأكثر) حسب الجنسية والنوع والفئات العمرية

**ECONOMICALLY INACTIVE POPULATION (15 YEARS & ABOVE)  
BY NATIONALITY, GENDER & AGE GROUP  
2021**

Table No. (32)

جدول رقم (٣٢)

Nationality & Gender Age Groups	المجموع			غير قطريين Non-Qatari			قطريون Qatari			الجنسية والنوع فئات العمر
	المجموع Total	إناث Females	ذكور Males	المجموع Total	إناث Females	ذكور Males	المجموع Total	إناث Females	ذكور Males	
15 - 19	75,275	34,490	40,785	48,133	20,104	28,029	27,142	14,386	12,756	١٩ - ١٥
20 - 24	43,402	25,462	17,940	24,592	13,483	11,109	18,810	11,979	6,831	٢٤ - ٢٠
25 - 29	22,417	18,664	3,753	16,040	14,257	1,783	6,377	4,407	1,970	٢٩ - ٢٥
30 - 34	23,295	21,852	1,443	20,225	18,983	1,242	3,070	2,869	201	٣٤ - ٣٠
35 - 39	21,698	21,173	525	18,576	18,380	196	3,122	2,793	329	٣٩ - ٣٥
40 - 44	25,579	25,365	214	22,790	22,757	33	2,789	2,608	181	٤٤ - ٤٠
45 - 49	16,088	15,524	564	12,193	12,109	84	3,895	3,415	480	٤٩ - ٤٥
50 - 54	16,518	15,758	760	11,245	11,087	158	5,273	4,671	602	٥٤ - ٥٠
55 - 59	14,036	12,647	1,389	7,807	7,541	266	6,229	5,106	1,123	٥٩ - ٥٥
60 - 64	13,304	8,823	4,481	5,188	4,150	1,038	8,116	4,673	3,443	٦٤ - ٦٠
65 +	20,134	9,831	10,303	7,023	3,974	3,049	13,111	5,857	7,254	+ ٦٥
<b>Total</b>	<b>291,746</b>	<b>209,589</b>	<b>82,157</b>	<b>193,812</b>	<b>146,825</b>	<b>46,987</b>	<b>97,934</b>	<b>62,764</b>	<b>35,170</b>	<b>المجموع</b>



السكان غير النشيطين اقتصادياً (١٥ سنة فأكثر) حسب الجنسية والنوع والفئات العمرية (بالآلاف)  
ECONOMICALLY INACTIVE POPULATION (15 YEARS & ABOVE) BY NATIONALITY  
GENDER & AGE GROUP (THOUSANDS) 2021

بالآلاف  
Thousands

